



**NORDELETRONICA**

# CARICA BATTERIE NE13GT-2005

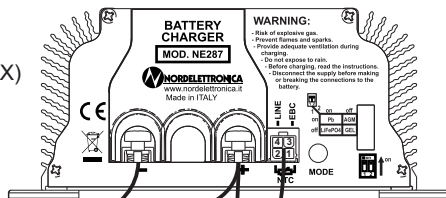


① ISTRUZIONI D'USO

CARICA BATTERIE

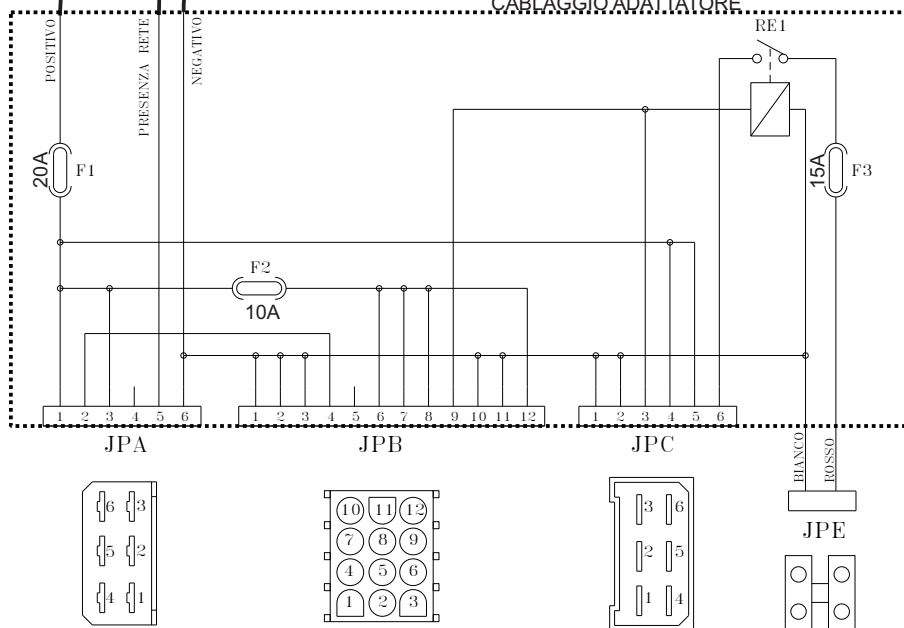
# CARICA BATTERIE NE13GT-2005

CARICA BATTERIE 17A (MAX)  
cod. 000.287.01



Adattatore  
NE371

## CABLAGGIO ADATTATORE



### JPA: AL PANNELLO

- (6 VIE P.F.)  
1: + BATTERIA SERVIZI  
2: POMPA  
3: +12V INT. GENERALE  
4: N.C.  
5: PRESENZA RETE LED  
6: NEGATIVO

### JPB: UTENZE

- (12 VIE P.F. MATE-N-LOK)  
1: NEGATIVO POMPA  
2: NEGATIVO  
3: NEGATIVO SCALDABAGNO  
4: POMPA  
5: N.C.  
6: SCALDABAGNO  
7: TRUMAVENT  
8: MOTORE SCALINO  
9: ALTERNATORE SCALINO  
10: NEGATIVO  
11: NEGATIVO  
12: ACCENSIONE ELETTRONICA FRIGO

### JPC: CONNESSIONE FRIGO

- (2 VIE MAMMUT)  
FILO ROSSO: +FRIGO  
FILO BIANCO: NEGATIVO

### JPC: ALLE BATTERIE

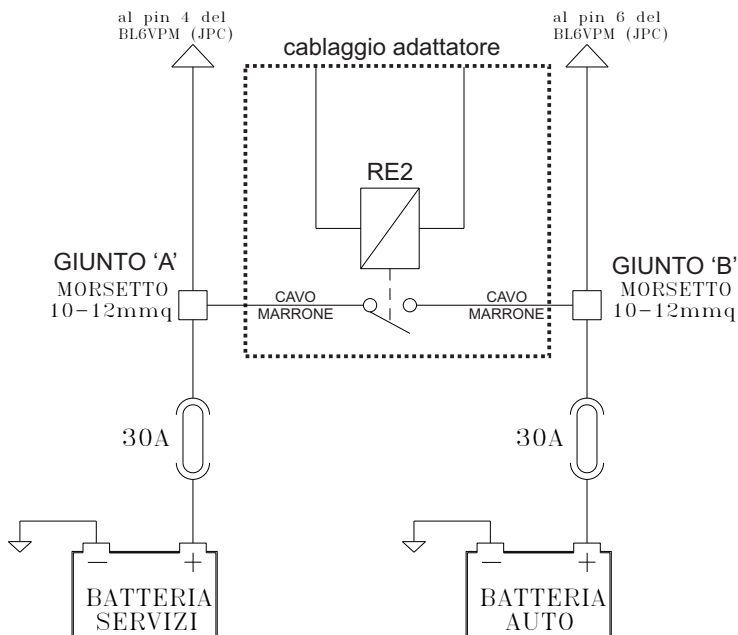
- (6 VIE P.M.)  
1: NEGATIVO  
2: NEGATIVO  
3: ALTERNATORE  
4: +BATTERIA SERVIZI  
5: +BATTERIA SERVIZI  
6: +BATTERIA AUTO

## NOTE PER IL MONTAGGIO / SOSTITUZIONE DI UN CARICA BATTERIE

### MODELLO SERIE NE13GT O NE13GT-2005

#### COLLEGAMENTO RELE ACCOPPIATORE

Il rele accoppiatore non e' piu' presente all'interno del carica batterie ma su un cablaggio esterno in dotazione. Collegarlo sull'impinato come da schema sotto.



#### COLLEGAMENTO FRIGO

Il collegamento frigo non viene piu' fatto sul blocchetto JPB ma sul connettore mammut JPE.  
Scollegare il cavo positivo del frigo dal connettore volante JPB pin.5 e collegarlo al JPE sulla posizione cavo rosso.  
Scollegare il cavo negativo del frigo dal connettore volante JPB pin.2 e collegarlo al JPE sulla posizione cavo bianco.

#### LED CARICA BATTERIA

Questa nuova versione di carica batterie NE13GT\_2005\_R1 NON prevede il collegamento del segnale "led carica batterie" per la visualizzazione sul pannello comandi.  
Il pin. 4 del blocchetto JPA non e' connesso.

**GARANZIA:** AL-KO V.T.E. riconosce un periodo di garanzia di 2 (due) anni su tutti i suoi prodotti elettronici in rispetto alla Direttiva Comunitaria 1999/44/CE recepita con Decreto Legislativo 24/2002. Sono esclusi dalla garanzia guasti o danni causati da:  
Usò inadeguato e inappropriato del prodotto o impiego per uno scopo diverso da quello previsto normalmente e sotto inosservanza delle relative istruzioni per l'uso, negligenza, imprudenza o imperizia nell'installazione e nell'uso  
(AL-KO V.T.E. declina ogni responsabilità per danni a cose o persone), manutenzioni e/o riparazioni effettuate da personale esterno o non direttamente autorizzato da AL-KO V.T.E.  
**I prodotti senza diritto o fuori garanzia verranno esclusivamente riparati a carico del cliente (spese di trasporto e riparazione).  
nte a cargo del cliente (gastos de transporte y reparaci3n).**



[www.nordelettronica.it](http://www.nordelettronica.it)

Member of **DEXKO**  
GLOBAL

#### AL-KO Vehicle Technology Electronics S.r.l.

Sede Legale / Operativa Trento: Via Vienna, 4 - 38121 Trento - Italy

Sede Operativa Gaiarine: Viale delle Industrie, 6/A - 31018 Albina di Gaiarine (TV) - Italy

Tel. +39 0434 759420 - Fax +39 0434 754620 - [info@nordelettronica.it](mailto:info@nordelettronica.it)